

UCHWAŁA NR XXIV/145/17
RADY GMINY W BĘDKOWIE
z dnia 10 kwietnia 2017 roku

w sprawie : Wieloletniej Prognozy Finansowej Gminy Będków na lata 2017-2029


Na podstawie art. 18 ust.2 pkt 6 ustawy z dnia 8 marca 1990 r o samorządzie gminnym (Dz.U. z 2001 r. Nr 142, poz. 1591 ze zm.), art. 226, art. 227, art.228, art.230 ust. 6, art. 243 ustawy z 27 sierpnia 2009 roku o finansach publicznych (Dz. U. Nr 157, poz. 1240 z późn. zm.), art. 121 ust. 1 i 8 oraz art. 122 ust. 2 i 3 ustawy z dnia 27 sierpnia 2009 r. Przepisy wprowadzające ustawę o finansach publicznych (Dz. U. nr 157 poz. 1241 z późn. zm.) Rada Gminy w Będkowie, uchwała co następuje :

§ 1. Przyjmuje się Wieloletnią Prognozę Finansową Gminy Będków na lata 2017-2029 wraz z prognozą kwoty długu i spłat zobowiązań na lata 2017 – 2029 zgodnie z załącznikiem nr 1.

§ 2. Ustala się wykaz wieloletnich przedsięwzięć Gminy Będków, obejmujący limity wydatków na przedsięwzięcia oraz limity zobowiązań z nimi związanych – jak załącznik nr 2 do niniejszej uchwały.

§ 3. Upoważnia się Wójta Gminy Będków do zaciągania zobowiązań na wieloletnie przedsięwzięcia w granicach limitów kwot określonych na zobowiązania w załączniku nr 2.

§ 4. Wykonanie uchwały powierza się Wójtowi Gminy Będków.



Przewodniczący Rady Gminy

mgr Andrzej Legieziński

Wyszczególnienie	Wynik budżetu	Przychody budżetu	z tego:							w tym:		
			Nadwyżka budżetowa z lat ubiegłych	w tym:		Wolne środki, o których mowa w art. 217 ust.2 pkt 6 ustawy	w tym:		Kredyty, pożyczki, emisja papierów wartościowych		w tym:	
				na pokrycie deficytu budżetu	4.1.1		4.2	na pokrycie deficytu budżetu			4.2.1	4.3
4	3	4	4.1	4.1.1	4.2	4.2.1	4.3	4.3.1	4.4	4.4.1		
Formuła	[1]-[2]	[4.1]+[4.2]+[4.3]+[4.4]										
Wykonanie 2014	-724 991,38	4 545 967,42	0,00	0,00	2 272 983,71	2 272 983,71	2 272 983,71	724 991,38	0,00	0,00		
Wykonanie 2015	657 986,46	0,00	0,00	0,00	0,00	0,00	0,00	0,00	0,00	0,00		
Plan 3 kw. 2016	-335 922,08	0,00	0,00	0,00	0,00	0,00	0,00	0,00	0,00	0,00		
Wykonanie 2016	767 606,04	0,00	0,00	0,00	0,00	0,00	0,00	0,00	0,00	0,00		
2017	-1 365 922,08	2 000 000,00	0,00	0,00	0,00	0,00	2 000 000,00	1 365 922,08	0,00	0,00		
2018	-600 000,00	1 000 000,00	0,00	0,00	0,00	0,00	1 000 000,00	600 000,00	0,00	0,00		
2019	330 000,00	0,00	0,00	0,00	0,00	0,00	0,00	0,00	0,00	0,00		
2020	360 000,00	0,00	0,00	0,00	0,00	0,00	0,00	0,00	0,00	0,00		
2021	700 000,00	0,00	0,00	0,00	0,00	0,00	0,00	0,00	0,00	0,00		
2022	850 000,00	0,00	0,00	0,00	0,00	0,00	0,00	0,00	0,00	0,00		
2023	900 000,00	0,00	0,00	0,00	0,00	0,00	0,00	0,00	0,00	0,00		
2024	655 000,00	0,00	0,00	0,00	0,00	0,00	0,00	0,00	0,00	0,00		
2025	800 000,00	0,00	0,00	0,00	0,00	0,00	0,00	0,00	0,00	0,00		
2026	800 000,00	0,00	0,00	0,00	0,00	0,00	0,00	0,00	0,00	0,00		
2027	500 000,00	0,00	0,00	0,00	0,00	0,00	0,00	0,00	0,00	0,00		
2028	744 935,04	0,00	0,00	0,00	0,00	0,00	0,00	0,00	0,00	0,00		
2029	34 000,00	0,00	0,00	0,00	0,00	0,00	0,00	0,00	0,00	0,00		
2030	0,00	0,00	0,00	0,00	0,00	0,00	0,00	0,00	0,00	0,00		

5) W pozycji wykazuje się w szczególności kwoty przychodów z tytułu prywatyzacji majątku oraz spłaty pożyczek udzielonych ze środków jednostki.

Wyszczególnienie	Przeznaczenie prognozowanej nadwyżki budżetowej	Informacje uzupełniające o wybranych rodzajach wydatków budżetowych									
		w tym na:		Wydatki związane z funkcjonowaniem organów jednostki samorządu terytorialnego	Wydatki objęte limitem, o którym mowa w art. 226 ust. 3 pkt 4 ustawy	z tego:		Wydatki inwestycyjne kontynuowane	Nowe wydatki inwestycyjne	Wydatki majątkowe w formie dotacji	
		Splaty kredytów, pożyczek i wykup papierów wartościowych	Wydatki bieżące na wynagrodzenia i składki od nich naliczane			Wydatki bieżące	majątkowe				
Lp	10	10.1	11.1	11.2	11.3	11.3.1	11.3.2	11.4	11.5	11.6	
Formuła					[11.3.1] + [11.3.2]						
Wykonanie 2014	0,00	0,00	4 531 208,26	1 135 164,92	3 523 263,82	31 739,90	3 491 523,92	0,00	0,00	0,00	
Wykonanie 2015	0,00	0,00	4 647 429,85	1 921 991,88	0,00	0,00	0,00	0,00	0,00	0,00	
Plan 3 kw. 2016	0,00	0,00	4 730 114,58	1 356 526,42	453 552,26	284 852,26	168 700,00	70 000,00	808 886,00	305 000,00	
Wykonanie 2016	0,00	0,00	4 730 114,58	1 356 526,42	453 552,26	284 852,26	168 700,00	70 000,00	808 886,00	5 000,00	
2017	0,00	0,00	5 089 373,72	1 390 034,00	1 371 332,84	281 165,84	1 090 167,00	1 303 724,00	513 500,00	400 000,00	
2018	0,00	0,00	4 980 000,00	1 460 000,00	1 505 384,00	0,00	1 505 384,00	0,00	0,00	0,00	
2019	330 000,00	330 000,00	5 000 000,00	1 470 000,00	240 000,00	0,00	240 000,00	0,00	0,00	0,00	
2020	360 000,00	360 000,00	5 030 000,00	1 480 000,00	680 000,00	0,00	680 000,00	0,00	0,00	0,00	
2021	700 000,00	700 000,00	5 150 000,00	1 480 000,00	0,00	0,00	0,00	0,00	0,00	0,00	
2022	850 000,00	850 000,00	5 300 000,00	1 490 000,00	0,00	0,00	0,00	0,00	0,00	0,00	
2023	900 000,00	900 000,00	5 400 000,00	1 490 000,00	0,00	0,00	0,00	0,00	0,00	0,00	
2024	655 000,00	560 000,00	5 500 000,00	1 495 000,00	0,00	0,00	0,00	0,00	0,00	0,00	
2025	800 000,00	800 000,00	5 620 000,00	1 530 000,00	0,00	0,00	0,00	0,00	0,00	0,00	
2026	800 000,00	800 000,00	5 750 000,00	1 600 000,00	0,00	0,00	0,00	0,00	0,00	0,00	
2027	500 000,00	500 000,00	5 800 000,00	1 620 000,00	0,00	0,00	0,00	0,00	0,00	0,00	
2028	744 935,04	744 935,04	5 900 000,00	1 620 000,00	0,00	0,00	0,00	0,00	0,00	0,00	
2029	34 000,00	34 000,00	6 150 000,00	1 620 000,00	0,00	0,00	0,00	0,00	0,00	0,00	
2030	0,00	0,00	0,00	0,00	0,00	0,00	0,00	0,00	0,00	0,00	

10) Przeznaczenie nadwyżki budżetowej, inne niż splaty kredytów, pożyczek i wykup papierów wartościowych, wymaga określenia w objaśnieniach do wieloletniej prognozy finansowej.
11) W pozycji wykazuje się kwoty wydatków w ramach zadań własnych klasyfikowanych w dziale 750- Administracja publiczna w rozdziałach właściwych dla organów i urzędów jednostki samorządu terytorialnego (rozdziały od 75017 do 75023).

12) W pozycji wykazuje się wartość inwestycji rozpoczętych co najmniej w poprzednim roku budżetowym, którego dotyczy kolumna.

13) W pozycji wykazuje się wartość nowych inwestycji, które planuje się rozpocząć w roku, którego dotyczy kolumna.


Wyszczególnienie	Dane uzupełniające o długu i jego spłacie						Wynik operacji niekasowych wpływających na kwotę długu (m.in. umorzenia, różnice kursowe)
	Spłaty rat kapitałowych oraz wykup papierów wartościowych, o których mowa w pkt 5.1., wynikające wyłącznie z tytułu zobowiązań już zaciągniętych	Kwota długu, którego planowana spłata dokona się z wydatków budżetu	Wydatki zmniejszające dług	14.3.1	w tym:		
					14.3.2	14.3.3	
Lp	14.1	14.2	14.3	14.3.1	14.3.2	14.3.3	14.4
Formuła							
Wykonanie 2014	0,00	0,00	0,00	0,00	0,00	0,00	0,00
Wykonanie 2015	0,00	0,00	0,00	0,00	0,00	0,00	0,00
Plan 3 kw. 2016	0,00	0,00	0,00	0,00	0,00	0,00	0,00
Wykonanie 2016	0,00	0,00	0,00	0,00	0,00	0,00	0,00
2017	0,00	0,00	0,00	0,00	0,00	0,00	0,00
2018	0,00	0,00	0,00	0,00	0,00	0,00	0,00
2019	0,00	0,00	0,00	0,00	0,00	0,00	0,00
2020	0,00	0,00	0,00	0,00	0,00	0,00	0,00
2021	0,00	0,00	0,00	0,00	0,00	0,00	0,00
2022	0,00	0,00	0,00	0,00	0,00	0,00	0,00
2023	0,00	0,00	0,00	0,00	0,00	0,00	0,00
2024	0,00	0,00	0,00	0,00	0,00	0,00	0,00
2025	0,00	0,00	0,00	0,00	0,00	0,00	0,00
2026	0,00	0,00	0,00	0,00	0,00	0,00	0,00
2027	0,00	0,00	0,00	0,00	0,00	0,00	0,00
2028	0,00	0,00	0,00	0,00	0,00	0,00	0,00
2029	0,00	0,00	0,00	0,00	0,00	0,00	0,00
2030	0,00	0,00	0,00	0,00	0,00	0,00	0,00

* Informacja o spełnieniu wskaźnika spłaty zobowiązań określonego w art. 243 ustawy po uwzględnieniu zobowiązań z tytułu współtworzonego przez jednostkę samorządu terytorialnego, oraz po uwzględnieniu ustawowych wyłączeń zostanie automatycznie wygenerowana przez aplikację wskazaną przez Ministra Finansów, o której mowa w § 4 ust. 1 rozporządzenia Ministra Finansów z dnia 10 stycznia 2013 r. w sprawie wieloletniej prognozy finansowej jednostki samorządu terytorialnego (Dz U poz 86, z późn zm). Automatyczne wyliczenia danych na podstawie wartości historycznych i prognozowanych przez jednostkę samorządu terytorialnego dotyczą w szczególności także poz. 9.6.-9.6.1 i pozycji z sekcji nr 16.

** Należy wskazać jedną z następujących podstaw prawnych: art. 240a ust. 4 / art. 240a ust. 8 / art. 240b ustawy określającej procedurę jaką objęta jest jednostka samorządu terytorialnego. x - pozycje oznaczone symbolem „x” sporządza się na okres, na który zaciągnięto oraz planuje się zaciągnąć zobowiązania dłużne (prognoza kwoty długu). Okres ten nie podlega wydłużeniu w sytuacji planowania wydatków z tytułu niewymagalnych poręczeń i gwarancji. W przypadku planowania wydatków z tytułu niewymagalnych poręczeń i gwarancji w okresie dłuższym niż okres, na który zaciągnięto oraz planuje się zaciągnąć zobowiązania dłużne, informację o wydatkach z tytułu niewymagalnych poręczeń i gwarancji, wykraczających poza wspomniany okres, należy zamieścić w objaśnieniach do wieloletniej prognozy finansowej. W przypadku, gdy kwoty wydatków przekraczają limit wydatków na przedsięwzięcia wykraczają poza okres prognozy kwoty długu to pozycje oznaczone symbolem „x” sporządza się do ostatniego roku, na który ustalono limit wydatków na realizację przedsięwzięć

16) Pozycje sekcji 15 są wykazywane wyłącznie przez jednostki samorządu terytorialnego emitujące obligacje przychodowe.


17) Pozycje sekcji 16 wykazują wyłącznie jednostki objęte procedurą wynikającą z art. 240a lub art. 240b ustawy



PRZEWOTNIZACY
Rady Gminy

mgr Andrzej Logezinski

L.p.	Nazwa i cel	Jednostka odpowiedzialna lub koordynująca	Okres realizacji		Łączne nakłady finansowe	Limit 2017	Limit 2018	Limit 2019	Limit 2020	Limit 2021	Limit zobowiązań
			od	do							
1.3.2.1	"Gmina bliżej mieszkańców" w ramach budowy innowacyjnej platformy e-usług publicznych dla mieszkańców gminy Będków i Moszczenica	BĘDKÓW	2016	2018	55 000,00	15 000,00	40 000,00	0,00	0,00	0,00	55 000,00
1.3.2.2	Budowa świetlicy w Remiszewicach	BĘDKÓW	2019	2020	340 000,00	0,00	0,00	40 000,00	300 000,00	0,00	340 000,00
1.3.2.3	Budowa świetlicy w Teodorowie	BĘDKÓW	2016	2020	362 000,00	0,00	0,00	40 000,00	300 000,00	0,00	340 000,00
1.3.2.4	Przebudowa drogi gminnej nr 116002E Będków-Nowiny	BĘDKÓW	2016	2017	305 267,00	301 767,00	0,00	0,00	0,00	0,00	301 767,00
1.3.2.5	Przebudowa drogi gminnej nr 116016E we wsi Rzeczków	BĘDKÓW	2016	2018	386 884,00	0,00	383 384,00	0,00	0,00	0,00	383 384,00
1.3.2.6	Przebudowa budynku świetlicy wiejskiej usytuowanej na działkach o nr Ew.651/1 i 708/1 położonych w obrębie ewid. Prażki gm. Będków	BĘDKÓW	2015	2018	641 100,00	292 100,00	309 000,00	0,00	0,00	0,00	601 100,00
1.3.2.7	Remont drogi Dirzazgowa Wola	BĘDKÓW	2017	2018	120 000,00	10 000,00	110 000,00	0,00	0,00	0,00	120 000,00
1.3.2.8	Remont drogi we wsi Magdalena	BĘDKÓW	2016	2017	130 000,00	125 000,00	0,00	0,00	0,00	0,00	125 000,00
1.3.2.9	Remont świetlicy w Ceniawach	BĘDKÓW	2017	2018	150 000,00	10 000,00	140 000,00	0,00	0,00	0,00	150 000,00
1.3.2.10	Remonty obiektów szkolnych	BĘDKÓW	2015	2020	399 602,68	30 000,00	90 000,00	80 000,00	80 000,00	0,00	280 000,00
1.3.2.11	Rozbudowa Świetlicy Wiejskiej z zewnętrznymi instalacjami i urządzeniami budowlanymi na działce oznaczonej w ewidencji gruntów nr 36/6 obręb Rudnik, 97-319 Będków	BĘDKÓW	2015	2018	634 300,00	286 300,00	303 000,00	0,00	0,00	0,00	589 300,00
1.3.2.13	Utworzenie przystrefy rekreacyjnej w miejscowości Będków	BĘDKÓW	2017	2019	230 000,00	20 000,00	130 000,00	80 000,00	0,00	0,00	230 000,00



PRZEWODNICZĄCY
Rady Gminy

mgr Andrzej Bogaczński

**OBJAŚNIENIA PRZYJĘTYCH WARTOŚCI
DO WIELOLETNIEJ PROGNOZY FINANSOWEJ DLA GMINY BĘDKÓW NA
LATA 2017-2029
I PROGNOZY KWOTY DŁUGU NA LATA 2017-2029
(opis dotyczy Uchwały Nr XXIV/145/17
Rady Gminy w Będkowie
z dnia 10 kwietnia 2017 roku)**

Ustawa z dnia 27 sierpnia 2009 roku o finansach publicznych wprowadziła obowiązek sporządzenia wieloletniej prognozy finansowej dla jednostki samorządu terytorialnego po raz pierwszy wraz z projektem budżetu na 2011 rok.

Planowanie wieloletnie zostało uznane za konieczny instrument nowoczesnego zarządzania finansami. Zaletą planowania wieloletniego jest :

1. bardziej racjonalne gospodarowanie środkami publicznymi,
2. zwiększenie wiarygodności, przejrzystości i przewidywalności polityki fiskalnej,
3. dopasowywanie do planowania na szczeblu unijnym.

Dnia 27 grudnia 2012 roku Uchwałą Nr XXVI /130/12 Rady Gminy w Będkowie wprowadzono Wieloletnią Prognozę Finansową Gminy Będków na lata 2013-2020.

Dnia 07 czerwca 2013 roku Uchwałą Nr XXX/161/13 Rady Gminy w Będkowie wprowadzono Wieloletnią Prognozę Finansową Gminy Będków na lata 2013-2029.

Dnia 30 grudnia 2013 roku Uchwałą Nr XXXVII/186/13 Rady Gminy w Będkowie wprowadzono Wieloletnią Prognozę Finansową Gminy Będków na lata 2014-2029, uchylając jednocześnie Uchwałę nr XXVI/130/12 Rady Gminy w Będkowie z dnia 27 grudnia 2012 roku.

Wieloletnia prognoza finansowa obejmuje rok budżetowy 2016 i kolejne lata 2017-2029. Prognoza kwoty długu została sporządzona do 2029 roku tj. na okres na który planuje się zaciągnąć zobowiązania z tytułu kredytów i pożyczek.

Zmianą, którą wprowadzono do Wieloletniej Prognozy Finansowej Gminy Będków jest zmiana w pozycjach dotyczących kwot dochodów i wydatków w zakresie zadań własnych.

Skorygowano wszystkie wielkości limitów wydatków do wartości po przetargowych na zadania inwestycyjne przewidziane do realizacji w roku 2017. Wprowadzono zmianę do części dotyczącej wielkości kwot wydatkowanych na inwestycje realizowane przy współdziale środków Unii Europejskiej.

Dodatkowym zakupem inwestycyjnym, który przewidziany jest do realizacji w roku bieżącym jest zakup i wymiana pieca CO w budynku komunalnym.

Wielkości te przedstawione zostały w załączniku nr 3 do uchwały nr XXIV/144/2017 Rady Gminy w Będkowie z dnia 10 kwietnia 2017 r.

Po zmianach ogólna wielkość nakładów wynosi 1.817.224,00 zł.

Uchwałą nr XXIV/144/2017 Rady Gminy w Będkowie wprowadzono zmianę dotyczącą wielkości przychodów w 2017 roku. Z kwoty przypadającej na rok 2017 tzn. 2.000.000,00 zł wyodrębniono kwotę pożyczki na wyprzedzające finansowanie inwestycji z udziałem środków pochodzących z Unii Europejskiej w wysokości 367 350,00 zł.



PRZEWODNICZĄCY
Rady Gminy
mgr Andrzej Legieziński